


# 冷却プレート／ヒノキスタンド

## 取扱説明書

ご使用前に必ず本書をよくお読みになり、正しくご使用ください。  
読み終わった後は、必要なときに見られる場所に保管してください。



### 安全上のご注意

製品を安全に正しくお使いいただくための注意事項を記載しています。ご使用前によくお読みのうえ、正しくご使用ください。

表示の意味

<b>注意</b>	誤った取り扱いをしたときに、人が傷害を負う可能性および物的損害の発生が想定される内容です。		してはいけない「禁止」内容です。		実行しなければならない「指示」内容です。
-----------	---	--	------------------	--	----------------------

<b>注意</b>					
	本書に記載されていない方法では使用しない。 本製品はモバイル機器などを冷却するためのプレートです。		本製品を投げたり、落とすなど、衝撃を与えない。 けが・破損の恐れがあります。丁寧にお取り扱いください。		
	調理等には使用しない。 ラッカー塗装が溶け出し、有毒な物質が出る可能性があります。		本製品にモバイル機器や机などをこすりつけない。 モバイル機器などの表面に傷がつく恐れがあります。		

### 使用上のご注意

- 本製品に先のとがったものや鋭利なものが触れないようご注意ください。  
表面のコーティングを傷つける恐れがあります。
- モバイル機器の使用状況や環境により、冷却効果がうまく発揮できない場合があります。  
※本製品の使用感には個人差があります
- 本製品の耐熱温度は 60℃です。
- ヒノキスタンドに水をかけたり、水を使ったお手入れをしないでください。  
変形の原因になります。
- ヒノキスタンドを保管する際は、直射日光のあたる場所や高温多湿の場所、過度に乾燥した場所は避けてください。  
変形・破損の恐れがあります。

### 商品内容

#### 本製品

- 冷却プレート (S サイズ)
- 冷却プレート (M サイズ)
- 冷却プレート (L サイズ)

#### セット販売品

セット販売で購入された場合は、専用のヒノキスタンドが同梱されています。

- ヒノキスタンド (S 専用)  
(冷却プレート S サイズ専用です)
- ヒノキスタンド (M・L 専用)  
(冷却プレート M サイズおよび L サイズ兼用です)

### 仕様

品番	冷却プレート単品 L: C001-01 / M: C001-02 / S: C001-03
	ヒノキスタンドセット L: C001-04 / M: C001-05 / S: C001-06
品名	冷却プレート／ヒノキスタンド
材質	カーボン・アルミ ACM-a (ラッカー塗装) / ヒノキ
サイズ・質量	<冷却プレート> L : 約 18×13×1cm (約 520g) M : 約 13×9×1cm (約 370g) S : 約 6.5×9×1cm (約 140g)
	<ヒノキスタンド> M・L 専用 : 約 140×8.5×4.5cm (約 140g) S 専用 : 約 11×7×4.5cm (約 110g)

- 冷却プレートは鋳造品であり、色調や模様には個体差がありますが、性能上・使用上の問題はありません。
- 繰り返しの使用により稀に本品の反りが発生する場合がございますが、性能上の問題はありません。

### アドバンスコンポジット株式会社

静岡県富士市大淵 2259-9

【お客様相談窓口】

e-mail : support@advance-composite.co.jp

電話番号 : 050-6883-9214

受付時間 平日 9:00 ~ 17:00

(土曜、日曜祝日、夏季休暇、年末年始を除く)

※ 仕様、デザイン、価格等は変更となる  
ことがありますので、ご了承ください。

Made in Japan

<https://advance-composite.co.jp/>



## 本製品の特徴


本製品に使用しているカーボンとアルミの複合材「ACM-a」は、スマートフォン・タブレット・PC などモバイル機器の熱をすばやく吸収して、すばやく放熱します。

## 冷却プレートの使い方

本製品の上に直接モバイル機器を置いて使用してください。

熱を持つ部分をピンポイントで冷やすことができます。

- モバイル機器本体がケースに取り付けられている場合は、必ず取り外してからご使用ください。
- 熱のこもる場所（布団の中、クッションの下、バックやポケットの中など）で使用しないでください。冷却効果が低くなります。
- 本製品は、スマートフォン、タブレット、ノートパソコンなどの電子モバイル機器に使用することを想定しています。
- 熱を持つ部分とプレートをしっかり密着させてください。

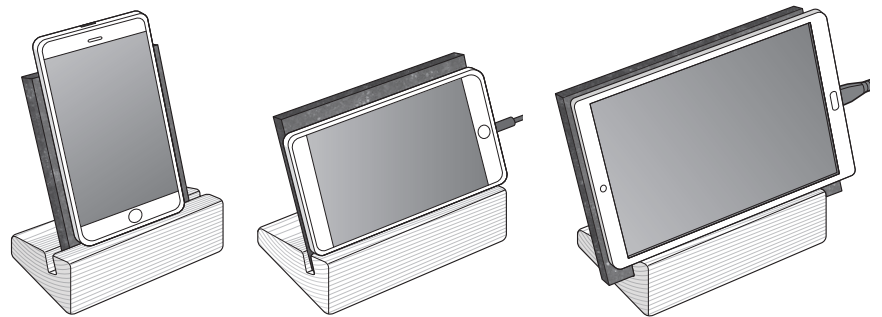


## ヒノキスタンド※の使い方

冷却プレートをヒノキスタンドにしっかり差し込んでから、モバイル機器を立てかけてください。

差し込みが不十分なまま立てかけた場合、モバイル機器が落下・破損する恐れがあります。

- モバイル機器の熱を持つ部分をプレートに密着させて置いてください。
- 冷却プレートのサイズに合ったヒノキスタンドをご使用ください。また、サイズに合ったタブレットやスマートフォンに使用してください。



冷却プレート	ヒノキスタンド
S サイズ	S 専用
M/L サイズ	M・L 専用

※ セット販売で購入した方のみ

## お手入れ方法

汚れが目立つ場合は、水（または水で薄めた中性洗剤）に浸した布か柔らかいスポンジでやさしく汚れを落とした後、乾いた布で水分を拭き取ってください。

- 水分を拭き取るときに、稀に黒い粉（カーボン）がつくことがあります。キッチンペーパーや汚れてもいい布をご使用ください。

### 黒い粉（カーボン）が出た場合

本製品はカーボンにラッカー塗装をしていますが、強くこするとカーボンの黒い粉が出る場合があります。

布やスポンジで強くこすったり、テーブルの上やバッグ・ポケットの中でこすると、周囲が黒く汚れることがありますので、ご注意ください。

机・布などについたカーボンの汚れは、以下の方法で落とすことができます。

- 机など：セスキ炭酸ソーダを溶かした水を吹きかけてこする。または消しゴムで消す。
- 布：アルカリ性洗剤をつけてもみ洗いする

**お願い** 下記のものをお手入れに使用しないでください。本製品を傷める原因になります。

- ・シンナー、ベンジンなどの揮発油 ・アルコール ・アルカリ洗剤 ・クレンザー ・たわし ・金属たわし
- ・スポンジのナイロン面 ・磨き粉 ・ナイフ など

## 保管方法

- 洗浄した場合は、水分をきれいに拭き取り、よく乾燥させてから保管してください。乾燥が不十分だと、サビが発生することがあります。
- 保管の際は、直射日光のあたる場所、火の近く、高温多湿の場所を避けてください。
- 乳幼児の手の届かないところに保管してください。